




**512**

**SOLE**


Scaldasalviette fisso componibile.  
 MISURA DEL TUBO: Ø25mm  
 MODULO AGGIUNTIVO: 67mm/180mm  
 COLLEGAMENTO ELETTRICO: scatola interruttore con tasto on/off (BOX)  
 RESISTENZA: cartuccia riscaldante  
 FILO CON PRESA SCHUKO: disponibile  
 AROMATERAPIA: disponibile

Fixed modular heated towel rail.  
 PIPE DIMENSION: Ø25mm  
 ADDITIONAL MODULE: 67mm/180mm  
 ELECTRIC CONNECTION: on/off switch box (BOX)  
 ELECTRIC ELEMENT: cartridge heater  
 WIRE AND SCHUKO PLUG: available  
 AROMATHERAPY: available

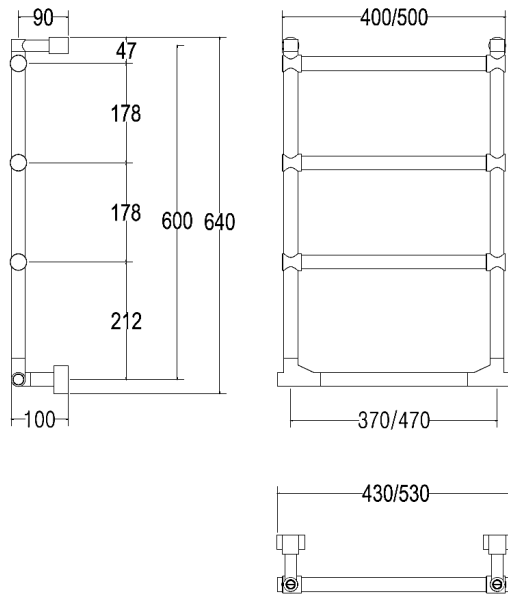
Модульный стационарный полотенцесушитель.  
 ДИАМЕТР ТРУБЫ: Ø25мм  
 ДОПОЛНИТЕЛЬНЫЙ МОДУЛЬ: 67мм/180мм  
 ЭЛЕКТРИЧЕСКОЕ ПОДКЛЮЧЕНИЕ: коробка выключателя с кнопкой вкл./выкл. (BOX)  
 ЭЛЕКТРИЧЕСКИЙ НАГРЕВАТЕЛЬНЫЙ ЭЛЕМЕНТ: патронный нагреватель  
 КАБЕЛЬ С ЕВРО РОЗЕТКОЙ: в наличии  
 АРОМАТЕРАПИЯ: в наличии



Ricambi disponibili a richiesta  
 Spare parts available on request  
 Запасные части под заказ



SC0512..



**Trattamento galvanico (TG)**  
 Galvanic treatment (TG)  
 Гальваническое покрытие (TG)

**Verniciato (V)**  
 Vernished (V)  
 Покраска (V)

INT. (mm)	WATT	WATT	WEIGHT
370	70	100	7.2
470	70	100	7.8